

Toegang via SSH op mijn hosting account

Op al onze shared hosting accounts (uitgezonderd deze beheerd via DirectAdmin) en VDSen is toegang via SSH mogelijk.

De SSH toegang mag enkel gebruikt worden om onderhoudswerken aan de sites te doen. Het is niet toegestaan extra programma's (irc-clients, bots, ...) te laten lopen vanaf deze shell-toegang.

- [Inloggen via SSH Public Keys](#)
- [Inloggen via een wachtwoord](#)

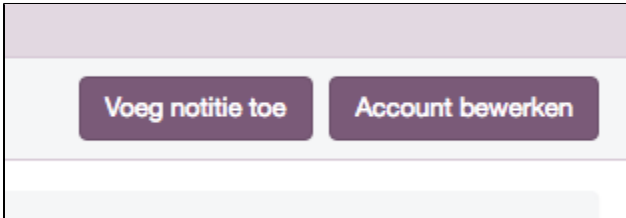
Inloggen via SSH Public Keys

Een SSH key bestaat uit twee delen: een privaat en publiek. Deze kan je aanmaken via het SSH programma op uw computer:

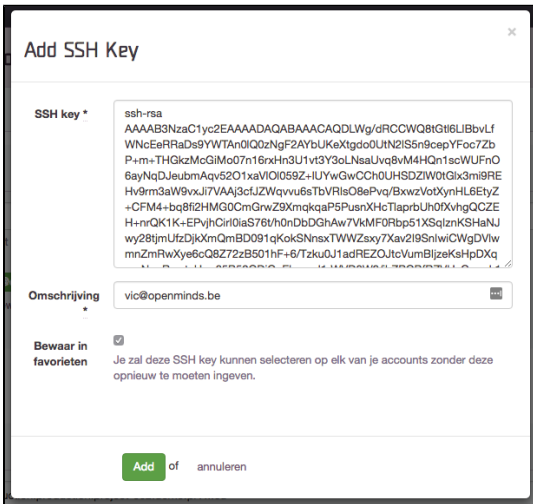
Het publieke deel moet ingevuld worden in [Sock](#) en ziet eruit als volgt:

```
ssh-rsa AAAAB3NzaC1yc2EAAAQBAABAAQADLWg/dRCCWQ8t6t6LlBvLf  
WncEeRPaDes9YWTAn0IQDzNgF2AYbUKeXtIgo0UIN2ISsn9cepYFoc7Zb  
P+rn+THGkzMcQlMc07r16rxHnSU1v3Y3oLNsAUvc8VnM4Hdn1scWUfrO  
6ayNgDJeulmAcv52O1xavIO059Z+IUyVwCC0UJHSDZlW0tQ3x3m9RE  
Hv8m3aW9wJ7VAj3ofJZVqvu6sTbVris09ePvq/BapwZvotXymHL6EtyZ  
+CFM4+bg8f2HM00cmGrwZ9XmkqaP5PusnXh0TlaprUj0XvhgQCZE  
H+nrQK1K-EPyjhCwI0laS78t/h0nDbDChAw7VkmFORbp51XSqzrnKShhNJ  
wy28tjmUfzDj0xmQmBD091qKokSNsxTWWZsxy7Xav2l9SnlwCWgDvw  
mnZmRwXy6cQ8Z72zB501HF-6/Tzku0U1adREZOJtcVumBlizeKHpDXq
```

Navigeer naar de pagina van uw hosting account en en gebruik de knop account bewerken om SSH keys toe te voegen.



In het blok *account details* kunt u kiezen voor *Add new* om een key toe te voegen. De omschrijving van uw key is simpelweg iets waaraan u de verschillende keys kunt herkennen.



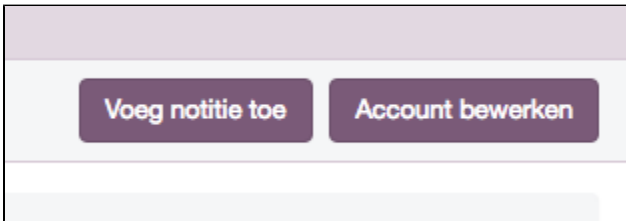
Inloggen via een wachtwoord



Gebruik bij voorkeur SSH keys (zie hierboven) om in te loggen via SSH, dit is veiliger dan een wachtwoord.

Het wachtwoord dat u gebruikt om in te loggen via SSH is verschillend van dat waarmee u inlogt op [ons controlepaneel Sock](#).

Navigeer naar de pagina van uw hosting account en gebruik de knop *account bewerken* bovenaan rechts om het SSH wachtwoord aan te passen.



Een leeg wachtwoord betekent dat inloggen via een wachtwoord uitgeschakeld is.